



Comune di Turi

GUIDA PagoPA

SERVIZIO TRASPORTO SCOLASTICO

1. Accedere al sito internet: <https://www.comune.turi.ba.it>

2. Cliccare sulla voce “Servizi”



The screenshot shows the website header for the Comune di Turi. The navigation menu includes 'Amministrazione', 'Servizi', 'Novità', 'Documenti e dati', 'Scuola', 'Tributi', 'Turismo', and 'Tutti gli argomenti'. A red arrow points to the 'Servizi' menu item. The page also features a search bar, social media links, and a banner for 'Emergenza Coronavirus'.

NOTIZIE DAL COMUNE - 01/06/2021

P.E.B.A.: dialogo con la cittadinanza

Il Comune di Turi, in seguito ad una istanza avanzata nel dicembre 2019, è risultato destinatario di un contributo regionale per la redazione del Piano per l'Eliminazione delle BarriereArchitettoniche (PEBA). Tale strumento è finalizzato alla programmazione degli interventi necessari a...




The image shows the cover of the P.E.B.A. document. It features the logo of the Comune di Turi and the text 'P.E.B.A.' in large red letters. Below the title, it reads 'Piano per l'Eliminazione Barriere Architettoniche'. The cover also includes a photograph of a person in a wheelchair and the text 'DIALOGO CON LA CITTADINANZA' and 'Presentazione dei contenuti e'.


3. Cliccare sulla voce “PagoPA”


Regione Puglia

Amministrazione trasparente

Accedi all'area personale

 **Comune di Turi**

Seguici su: 


Cerca 


Amministrazione Servizi **Novità** Documenti e dati Scuola Tributi Turismo **Tutti gli argomenti**

Home » [Servizi](#)

Servizi

Calcolo IUC	Certificazione anagrafica on-line	PagoPA
Protezione Civile	Servizi scolastici	SIT
Sportello Edilizia	SUAP	Whistleblowing

 **Comune di Turi**



4. Cliccare sulla voce “Servizio trasporto scolastico” :

The image shows the website of the Comune di Turi. At the top, there is a navigation bar with the following elements: "Regione Puglia" on the left, "Amministrazione trasparente" in the center, and "Accedi all'area personale" on the right. Below this, the main header features the Comune di Turi logo and name, a social media link for Facebook ("Seguici su: f"), and a search icon labeled "Cerca".

A secondary navigation bar contains the following menu items: "Amministrazione", "Servizi", "Novità", "Documenti e dati", "Scuola", "Tributi", "Turismo", and "Tutti gli argomenti".

The main content area lists several services, with a red arrow pointing to "Servizio trasporto scolastico":

- Home - PagoPA
- Canone luce votiva dimateriale
- Carta Identità Elettronica - Prima emissione o rinnovo causa scadenza
- Carta Identità Elettronica - Riemissione per smarrimento, deterioramento o furto
- Cosap/Tosap
- Diritti vari
- Imposta di pubblicità e diritti di affissione
- Servizio trasporto scolastico**

The footer of the website is a dark blue bar containing the Comune di Turi logo and name, followed by four columns of service categories:

- AMMINISTRAZIONE**
 - Il Sindaco
 - La Giunta
 - Il Consiglio
 - Uffici comunali
- SERVIZI**
 - Calcolo IUC
 - PagoPA
 - P.U.G.
 - Sportello Edilizia
- NOVITÀ**
 - Notizie
 - Comunicati Regione Puglia
 - Eventi
- DOCUMENTI**
 - Albo pretorio
 - Regolamenti comunali
 - Modulistica


5. Compilare i campi richiesti (**quelli contrassegnati con l'asterisco sono obbligatori**);
6. Spuntare la casella "Non sono un robot";
7. Cliccare sulla voce "Aggiungi al carrello":


 **myPAY** Accedi

Portale dei Pagamenti della Regione Puglia Beneficiari

 **Comune di Turi**

Pagamento Dovuto : Servizio trasporto scolastico

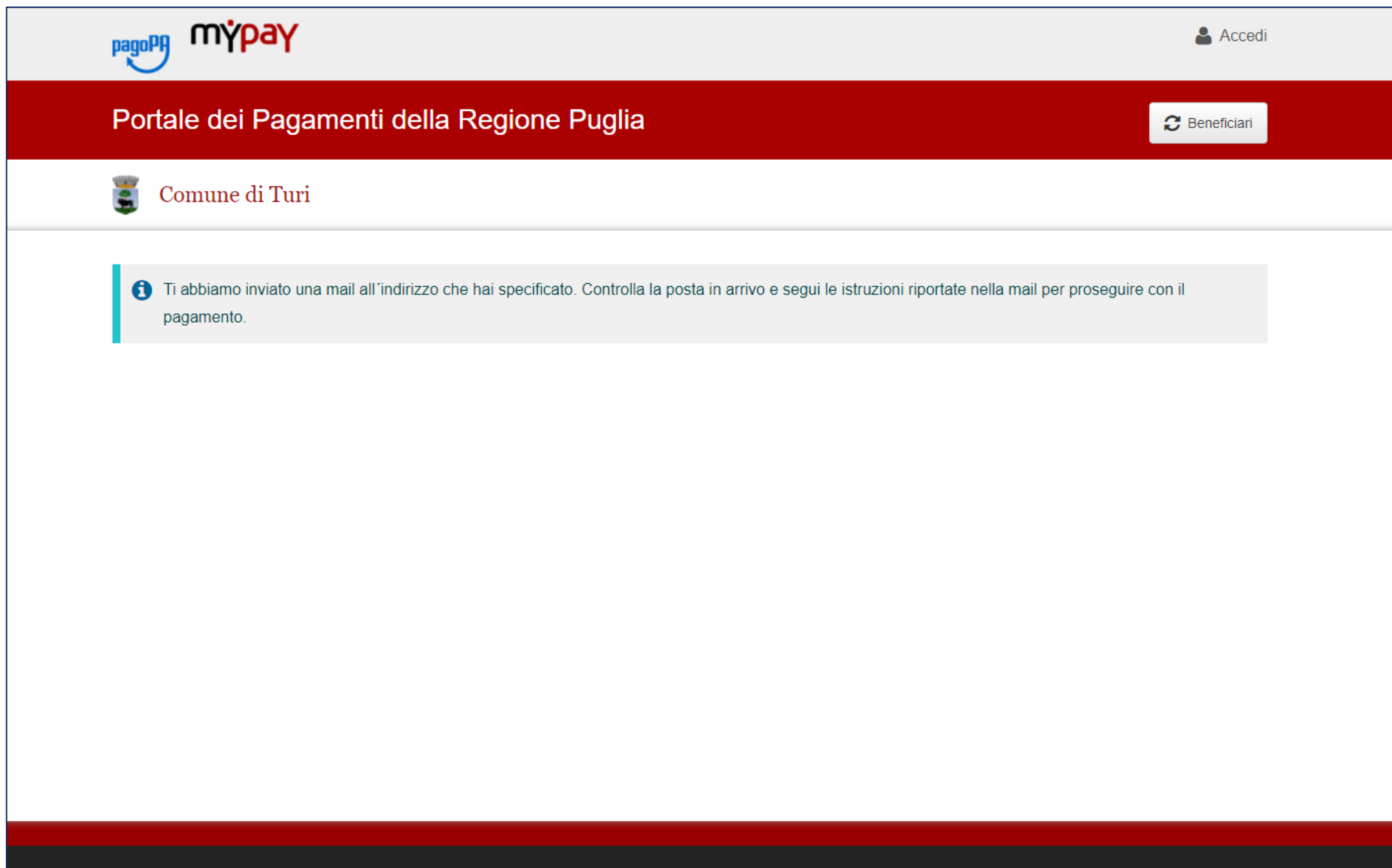
Codice Fiscale del genitore *	<input type="text"/>	?
Nome dell'alunno *	<input type="text"/>	?
Cognome dell'alunno *	<input type="text"/>	?
Mese di riferimento *	<input type="text"/>	?
Email del genitore	<input type="text"/>	?
Importo*	<input type="text"/>	
E-Mail*	<input type="text"/>	
Captcha	<input type="checkbox"/> Non sono un robot 	

[Indietro](#) [Aggiungi al carrello](#) 

Secondo indirizzo email (facoltativo)



8. Il sistema invierà una e-mail di conferma all'indirizzo indicato precedentemente:



The screenshot displays the 'Portale dei Pagamenti della Regione Puglia' (PagoPA myPAY) interface. At the top left, the 'pagoPA myPAY' logo is visible. On the top right, there is a user icon and the text 'Accedi'. Below the logo, a red banner contains the text 'Portale dei Pagamenti della Regione Puglia' and a 'Beneficiari' button with a refresh icon. Underneath the banner, the 'Comune di Turi' logo and name are shown. A central message box with an information icon contains the text: 'Ti abbiamo inviato una mail all'indirizzo che hai specificato. Controlla la posta in arrivo e segui le istruzioni riportate nella mail per proseguire con il pagamento.'

9. Cliccare sul link riportato nella e-mail ricevuta:



Portale Pagamenti Regione Puglia: Verifica email

1 messaggio

PagoPA-MyPay <no-reply-mypay@rupar.puglia.it>

A:

Gentile contribuente,

per proseguire il pagamento online segui il link sotto riportato

<https://pagopa.rupar.puglia.it/pa/public/carrello/anonimo/spontaneo/paaSILInviaRichiestaPagamento.html?idSession=>

Cordiali saluti.



10. Cliccare sulla modalità di pagamento preferita, secondo le istruzioni riportate sulla piattaforma:

Portale dei Pagamenti della Regione Puglia

 **Comune di Turi**

Carrello : elenco dovuti nel carrello

Causale Versamento	Importo	Valuta
#####	##,00	EUR

Importo Totale Pagamento : ##,00 Euro

 Scegli come pagare gli importi presenti nel carrello, puoi procedere al pagamento online oppure stampare l'avviso cartaceo e recarti in uno sportello abilitato alla riscossione. La stampa dell'avviso non preclude la possibilità di effettuare successivamente il pagamento online.

OPZIONE A

OPZIONE B

Prepara Avviso da stampare 

Procedi con il pagamento online 

Avviso cartaceo

Ti sarà richiesto di compilare l'anagrafica del soggetto intestatario dell'avviso. In seguito potrai salvare il pdf dell'avviso, stamparlo e procedere al pagamento con le seguenti modalità:

- Recandoti fisicamente ad uno sportello di un Prestatore di Servizi di Pagamento (Banche, Poste, Tabaccai e altri canali) abilitato all'incasso.
- Tramite home banking (Servizio CBILL) se la tua banca fa parte del Consorzio CBI (Clicca di seguito per visualizzare l'elenco degli istituti finanziari che aderiscono a pagoPA® tramite il servizio CBILL: [Link](#))

Pagamento online

Potrai scegliere una delle modalità di pagamento online previste dal sistema pagoPA® (carta di credito, home banking e altre) e identificare un istituto finanziario con il quale perfezionare il pagamento.

Ti sarà richiesto di compilare l'anagrafica del soggetto intestatario e facoltativamente l'anagrafica del soggetto versante. Successivamente sarai reindirizzato sul portale della banca scelta per effettuare il pagamento.

OPZIONE A (AVVISO CARTACEO):

Ti sarà richiesto di compilare l'anagrafica del soggetto intestatario dell'avviso. In seguito potrai salvare il pdf dell'avviso, stamparlo e procedere al pagamento con le seguenti modalità:

- Recandoti fisicamente presso uno sportello di un Prestatore di Servizi di Pagamento (Banche, Poste, Tabaccai e altri canali) abilitato all'incasso.
- Tramite home banking (Servizio CBILL) se la tua banca fa parte del Consorzio CBI (Clicca di seguito per visualizzare l'elenco degli istituti finanziari che aderiscono a pagoPA® tramite il servizio CBILL: [Link](#))

OPZIONE B (PAGAMENTO ONLINE):

Potrai scegliere una delle modalità di pagamento online previste dal sistema pagoPA® (carta di credito, home banking e altre) e identificare un istituto finanziario con il quale perfezionare il pagamento.

Ti sarà richiesto di compilare l'anagrafica del soggetto intestatario e facoltativamente l'anagrafica del soggetto versante. Successivamente sarai reindirizzato sul portale della banca scelta per effettuare il pagamento.

11. Una volta effettuato il pagamento, il sistema invierà all'indirizzo indicato precedentemente una e-mail di conferma.

Cliccando sul link, sarà possibile visualizzare e scaricare la ricevuta di pagamento:



Portale dei Pagamenti: Ricevuta Pagamento

1 messaggio

PagoPA-MyPay <no-reply-mypay@rupar.puglia.it>

A:

Si informa il cittadino che e' disponibile l'esito del pagamento da lei effettuato. Segua il link di seguito per visualizzare la ricevuta telematica.

Esito pagamento: eseguito con successo

<https://pagopa.rupar.puglia.it/pa/report/ricevutaTelematica.html?id=>

