



**Comune di Turi**

**GUIDA PagoPA**

**CANONE LUCE VOTIVA CIMITERIALE**

1. Accedere al sito internet: <https://www.comune.turi.ba.it>

2. Cliccare sulla voce “Servizi”



The screenshot shows the website header for the Comune di Turi. The navigation menu includes 'Amministrazione', 'Servizi', 'Novità', 'Documenti e dati', 'Scuola', 'Tributi', 'Turismo', and 'Tutti gli argomenti'. A red arrow points to the 'Servizi' link. The page also features a search bar, social media links, and a 'Regione Puglia' logo.

Regione Puglia

Amministrazione trasparente

Accedi all'area personale

Comune di Turi

Seguici su: f

Cerca

Amministrazione Servizi Novità Documenti e dati Scuola Tributi Turismo Tutti gli argomenti

Emergenza Coronavirus

NOTIZIE DAL COMUNE - 01/06/2021

### P.E.B.A.: dialogo con la cittadinanza

Il Comune di Turi, in seguito ad una istanza avanzata nel dicembre 2019, è risultato destinatario di un contributo regionale per la redazione del Piano per l'Eliminazione delle BarriereArchitettoniche (PEBA). Tale strumento è finalizzato alla programmazione degli interventi necessari a...



The image shows the cover of the P.E.B.A. document. It features the Comune di Turi logo, the title 'P.E.B.A.', and a photograph of a person in a wheelchair on a sidewalk. The text on the cover includes 'Piano per l'Eliminazione Barriere Architettoniche' and 'DIALOGO CON LA CITTADINANZA Presentazione dei contenuti e...'.

Comune di TURI

P.E.B.A.

Piano per l'Eliminazione Barriere Architettoniche

DIALOGO CON LA CITTADINANZA


Presentazione dei contenuti e


### 3. Cliccare sulla voce “PagoPA”


Regione Puglia

Amministrazione trasparente

Accedi all'area personale

 **Comune di Turi**

Seguici su: 


Cerca 


Amministrazione Servizi **Novità** Documenti e dati Scuola Tributi Turismo **Tutti gli argomenti**

Home » [Servizi](#)

## Servizi

Calcolo IUC	Certificazione anagrafica on-line	<b>PagoPA</b>
Protezione Civile	Servizi scolastici	SIT
Sportello Edilizia	SUAP	Whistleblowing

 **Comune di Turi**



## 4. Cliccare sulla voce “Canone luce votiva cimiteriale” :

The screenshot shows the website of the Comune di Turi. At the top, there is a navigation bar with the following elements: 'Regione Puglia', 'Amministrazione trasparente', and 'Accedi all'area personale'. Below this is the main header with the Comune di Turi logo and name, a search bar, and social media links. A secondary navigation bar contains links for 'Amministrazione', 'Servizi', 'Novità', 'Documenti e dati', 'Scuola', 'Tributi', 'Turismo', and 'Tutti gli argomenti'. The main content area lists several services, with 'Canone luce votiva cimiteriale' highlighted by a red arrow. The footer contains the Comune di Turi logo and name, followed by four columns of service categories: AMMINISTRAZIONE, SERVIZI, NOVITÀ, and DOCUMENTI, each with a list of sub-services.

Regione Puglia

Amministrazione trasparente

Accedi all'area personale

Comune di Turi

Seguici su: f

Cerca

Amministrazione Servizi Novità Documenti e dati Scuola Tributi Turismo Tutti gli argomenti

Home - PagoPA

Canone luce votiva cimiteriale

Carta Identità Elettronica - Prima emissione o rinnovo causa scadenza

Carta Identità Elettronica - Riemissione per smarrimento, deterioramento o furto

Cosap/Tosap

Diritti vari

Imposta di pubblicità e diritti di affissione

Servizio trasporto scolastico

Comune di Turi

AMMINISTRAZIONE

Il Sindaco

La Giunta

Il Consiglio

Uffici comunali

SERVIZI

Calcolo IUC

PagoPA

P.U.G.

Sportello Edilizia

NOVITÀ

Notizie

Comunicati Regione Puglia

Eventi

DOCUMENTI

Albo pretorio

Regolamenti comunali

Modulistica

5. Compilare i campi richiesti (**quelli contrassegnati con l'asterisco sono obbligatori**);
6. Spuntare la casella "Non sono un robot";
7. Cliccare sulla voce "Aggiungi al carrello":


 **myPAY** Accedi


**Portale dei Pagamenti della Regione Puglia** Beneficiari

 **Comune di Turi**

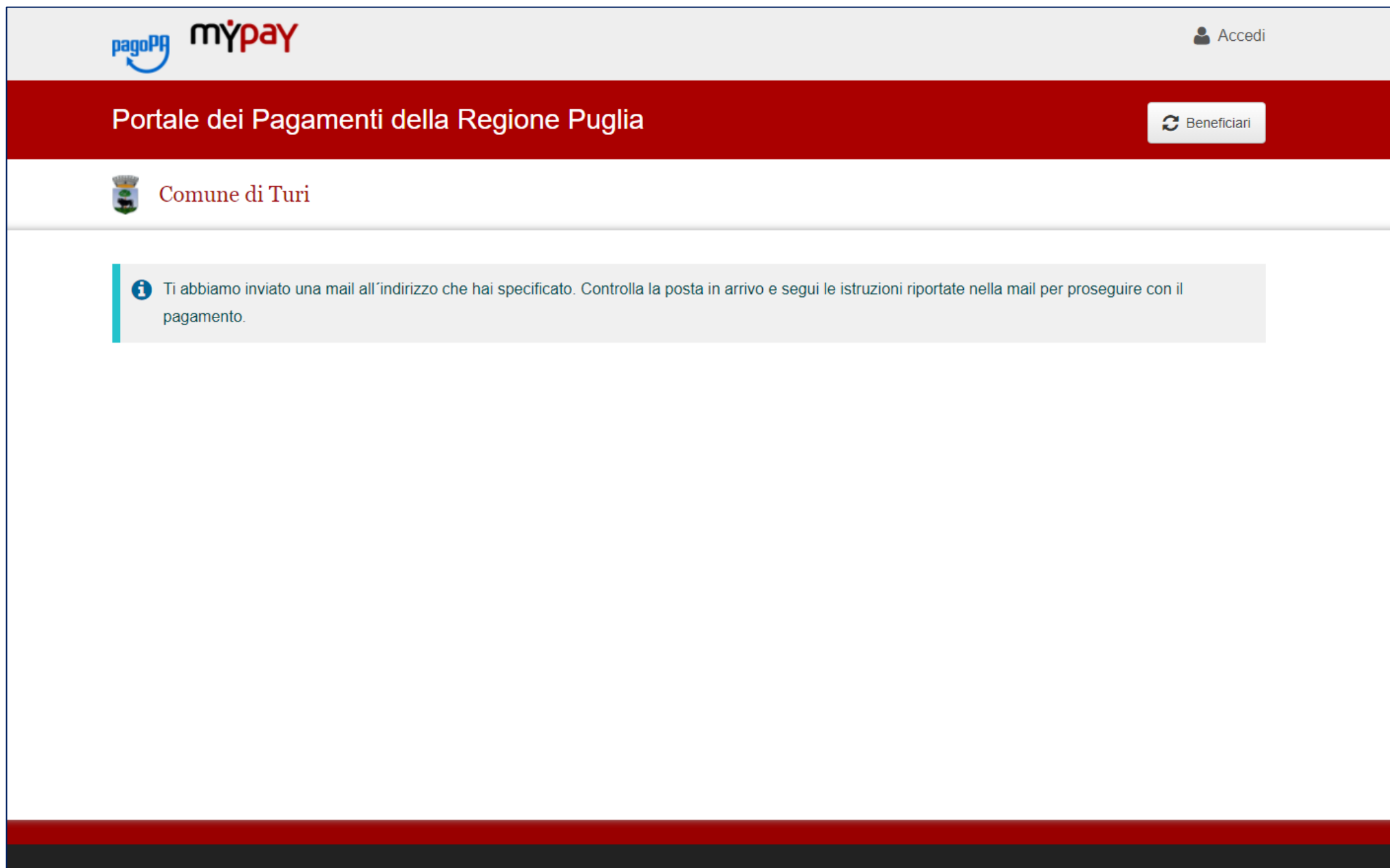
### Pagamento Dovuto : **Canone luce votiva cimiteriale**

Numero fattura	<input type="text"/>	?
Codice fiscale/Partita Iva del debitore *	<input type="text"/>	?
Nome del defunto *	<input type="text"/>	?
Cognome del defunto *	<input type="text"/>	?
Importo*	<input type="text"/>	
E-Mail*	<input type="text"/>	
Captcha	<input type="checkbox"/> Non sono un robot  <small>reCAPTCHA Privacy - Termini</small>	

Indietro Aggiungi al carrello 



## 8. Il sistema invierà una e-mail di conferma all'indirizzo indicato precedentemente:



The screenshot displays the 'Portale dei Pagamenti della Regione Puglia' (PagoPA myPAY) interface. At the top left, the 'pagoPA myPAY' logo is visible. On the top right, there is a user icon and the text 'Accedi'. A red navigation bar contains the title 'Portale dei Pagamenti della Regione Puglia' and a 'Beneficiari' button with a refresh icon. Below this, the 'Comune di Turi' is identified with its coat of arms. A central message box with an information icon states: 'Ti abbiamo inviato una mail all'indirizzo che hai specificato. Controlla la posta in arrivo e segui le istruzioni riportate nella mail per proseguire con il pagamento.'

## 9. Cliccare sul link riportato nella e-mail ricevuta:



### Portale Pagamenti Regione Puglia: Verifica email

1 messaggio

**PagoPA-MyPay** <no-reply-mypay@rupar.puglia.it>

A:

Gentile contribuente,

per proseguire il pagamento online segui il link sotto riportato

<https://pagopa.rupar.puglia.it/pa/public/carrello/anonimo/spontaneo/paaSILInviaRichiestaPagamento.html?idSession=>

Cordiali saluti.



## 10. Cliccare sulla modalità di pagamento preferita, secondo le istruzioni riportate sulla piattaforma:

**Portale dei Pagamenti della Regione Puglia**

 **Comune di Turi**

**Carrello : elenco dovuti nel carrello**

Causale Versamento	Importo	Valuta
#####	##,00	EUR

**Importo Totale Pagamento : ##,00 Euro**

 Scegli come pagare gli importi presenti nel carrello, puoi procedere al pagamento online oppure stampare l'avviso cartaceo e recarti in uno sportello abilitato alla riscossione. La stampa dell'avviso non preclude la possibilità di effettuare successivamente il pagamento online.

**OPZIONE A**

**OPZIONE B**

**Prepara Avviso da stampare** 

**Procedi con il pagamento online** 

**Avviso cartaceo**

Ti sarà richiesto di compilare l'anagrafica del soggetto intestatario dell'avviso. In seguito potrai salvare il pdf dell'avviso, stamparlo e procedere al pagamento con le seguenti modalità:

- Recandoti fisicamente ad uno sportello di un Prestatore di Servizi di Pagamento (Banche, Poste, Tabaccai e altri canali) abilitato all'incasso.
- Tramite home banking (Servizio CBILL) se la tua banca fa parte del Consorzio CBI (Clicca di seguito per visualizzare l'elenco degli istituti finanziari che aderiscono a pagoPA® tramite il servizio CBILL: [Link](#))

**Pagamento online**

Potrai scegliere una delle modalità di pagamento online previste dal sistema pagoPA® (carta di credito, home banking e altre) e identificare un istituto finanziario con il quale perfezionare il pagamento.

Ti sarà richiesto di compilare l'anagrafica del soggetto intestatario e facoltativamente l'anagrafica del soggetto versante. Successivamente sarai reindirizzato sul portale della banca scelta per effettuare il pagamento.



## OPZIONE A (AVVISO CARTACEO):

Ti sarà richiesto di compilare l'anagrafica del soggetto intestatario dell'avviso. In seguito potrai salvare il pdf dell'avviso, stamparlo e procedere al pagamento con le seguenti modalità:

- Recandoti fisicamente presso uno sportello di un Prestatore di Servizi di Pagamento (Banche, Poste, Tabaccai e altri canali) abilitato all'incasso.
- Tramite home banking (Servizio CBILL) se la tua banca fa parte del Consorzio CBI (Clicca di seguito per visualizzare l'elenco degli istituti finanziari che aderiscono a pagoPA® tramite il servizio CBILL: [Link](#))

## OPZIONE B (PAGAMENTO ONLINE):

Potrai scegliere una delle modalità di pagamento online previste dal sistema pagoPA® (carta di credito, home banking e altre) e identificare un istituto finanziario con il quale perfezionare il pagamento.

Ti sarà richiesto di compilare l'anagrafica del soggetto intestatario e facoltativamente l'anagrafica del soggetto versante. Successivamente sarai reindirizzato sul portale della banca scelta per effettuare il pagamento.

**11. Una volta effettuato il pagamento, il sistema invierà all'indirizzo indicato precedentemente una e-mail di conferma.**

**Cliccando sul link, sarà possibile visualizzare e scaricare la ricevuta di pagamento:**



---

**Portale dei Pagamenti: Ricevuta Pagamento**

1 messaggio

---

**PagoPA-MyPay** <no-reply-mypay@rupar.puglia.it>

A:

Si informa il cittadino che e' disponibile l'esito del pagamento da lei effettuato. Segua il link di seguito per visualizzare la ricevuta telematica.

Esito pagamento: eseguito con successo

<https://pagopa.rupar.puglia.it/pa/report/ricevutaTelematica.html?id=>

