










02 OTT. 2020

TABELLA DEI VALORI VENALI IN COMUNE COMMERCIO DELLE AREE FABBRICABILI RIFERITE AL  
01/01/2020 - La presente tabella costituisce legenda per le allegate tavole 01, 02, 03

ZONA OMOGENEA FINI IMU	SIMBOLO	VALORE INTERVENTO ATTUATIVO DIRETTO DI PUG [€/M <sup>2</sup> ]	VALORE INTERVENTO ATTUATIVI DI PUE [€/M <sup>2</sup> ]
B		38,66	26,71
B/C		38,66	26,71
B/C secondaria		22,94	15,85
Ca		9,56	6,61
Cb		9,56	6,61
C1		8,97	6,20
C2		11,78	
C2-1		7,19	4,97
M		7,89	5,45
D		9,75	
D1		8,30	5,73
PIP			5,25
F		5,78	3,99
F3		4,43	2,11
F4		5,78	2,75
Fa		4,33	2,06
Fb		5,78	2,75 <sup>(1)</sup>

(1): Come da correzione, per mero errore, riferita in seduta di C.C. del 29/09/2020

